

BEDDELEEM



— JB ACCESSOIRES



Things of quality,
have no fear of time

— JB ACCESSOIRES

Un système de cloisons amovibles s'accompagne bien entendu d'accessoires amovibles.

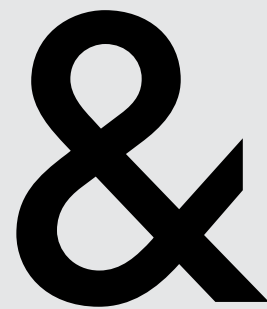
La cloison amovible JB 2000 est une cloison modulaire toute hauteur, avec une ossature en acier et des panneaux de bois aggloméré, des plaques de plâtre revêtues d'une tôle d'acier ou du verre dans un cadre en aluminium. Tous les accessoires développés pour ces cloisons sont conçus afin de ne pas endommager la structure existante et de pouvoir être déplacés facilement à tout moment.

Le design des cloisons JB 2000 se caractérise par ses angles purs et droits. Le design des accessoires s'y accorde parfaitement.

En feuilletant ce catalogue, vous découvrirez que nous sommes en mesure d'apporter la solution idéale à toutes vos demandes.

BEDDELEEM

Unite



combine—

01 — Étagère en acier



Étagère en acier avec un revêtement poudré durable. Profondeur 150 mm ou 300 mm. L'étagère est accrochée entre 2 panneaux. Plusieurs planches peuvent être accrochées les unes à côté des autres. La charge maximale est de 50 kg.

CODES PRODUIT

- Profondeur 150 mm: P00477 + LARGEUR + COULEUR RAL
- Profondeur 300 mm: P00476 + LARGEUR + COULEUR RAL

Exemple : P00476 1200 9010

02 — Étagère en bois



Étagère en aggloméré mélaminé (épaisseur min 25 mm - capacité de charge maximale 25 kg) entre des supports en acier avec un revêtement poudré durable. L'étagère existe en 3 profondeurs différentes : 200, 300 ou 400 mm. Les supports de l'étagère sont accrochés dans la paroi entre deux panneaux. Plusieurs étagères peuvent être réunies ou placées les unes à côté des autres au moyen d'un bras spécial.

CODES PRODUIT

Étagère unique: P01324 + LARGEUR DU MODULE x PROFONDEUR x ÉPAISSEUR + COULEUR MÉLAMINÉ
Double étagère: P01325 + LARGEUR DU MODULE x PROFONDEUR x ÉPAISSEUR + COULEUR MÉLAMINÉ
Exemple : P01324 900 x 300 x 25 BED025TSTA
Exemple : P01325 1200 x 300 x 30 BED851BSTC

03 — Crochet pour panneau



Crochet en acier inoxydable qui est accroché sur un panneau JB 2000 ou une fenêtre. Le crochet est livré avec une corde assortie en perlon et un crochet de fixation ajustable. Il existe 2 capacités de suspension pour ce crochet de fixation (7 ou 15 kg).

CODES PRODUIT

- 7 kg: 103 + 226 + 224
- 15 kg: 103 + 226 + 225

Exemple : 103 226 224

04 — Porte-brochure




Porte-brochure en acier avec un revêtement poudré durable. Peut être utilisé pour la présentation de brochures, photos,... Le support est accroché entre 2 panneaux. Plusieurs supports peuvent être suspendus les uns à côté des autres.

CODES PRODUIT

P01318 + LARGEUR + COULEUR RAL

Exemple : P01318 900 9010

05 — Porte-livre



Porte-livre en acier avec un revêtement poudré durable. La profondeur standard est de 255 mm. Le porte-livre est accroché entre deux panneaux. Plusieurs supports peuvent être suspendus les uns à côté des autres.

CODES PRODUIT

P01308 + LARGEUR + COULEUR RAL

Exemple : P01308 900 9010

06 — Crochet montant



Crochet en acier qui est fixé entre 2 panneaux. Le crochet peut être commandé avec un crochet dentelé correspondant (ADAPTATEUR) pouvant par ex. être fixé à l'arrière d'un cadre.

CODES PRODUIT

494 + (262 = ADAPTATEUR, uniquement si souhaité)

Unite &

07 —

Réglette murale magnétique



Réglette en acier avec un revêtement poudré durable utilisée pour accrocher des notes, photos,... au moyen d'aimants. La hauteur de la réglette est de 100 mm et elle est accrochée entre 2 panneaux. Plusieurs réglettes peuvent être suspendues les unes à côté des autres.

CODES PRODUIT
P01317 + LONGEUR + COULEUR RAL

Exemple: P01317 900 9010

08 —

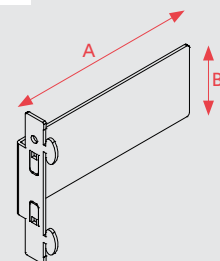
Plaquette nominative



Plaquette nominative en acier avec un revêtement poudré durable pouvant être placée sur le cloison à côté de la porte. Cet article est toujours fabriqué sur mesure.

CODES PRODUIT
P01319 + DIMENSION A x DIMENSION B + COULEUR RAL

Exemple : P01319 200x100 9010



combine—

09 —

Crochet à vêtement



Crochet à vêtement simple en acier inoxydable brossé et vissé sur un panneau JB 2000. Disponible en version ronde ou carrée.

CODES PRODUIT
— Ronde: COAT HOOK I00712
— Carrée: COAT HOOK I00713

10 —

Crochet pour modules empilés




Crochet en acier inoxydable qui est accroché entre 2 panneaux JB 2000 ou ensembles de fenêtres empilés. Le crochet est livré avec une corde assortie en perlon et un crochet de fixation ajustable. Il existe 2 capacités de suspension pour ce crochet de fixation (7 ou 15 kg).

CODES PRODUIT
— 7 kg: 884 + 226 + 224
— 15 kg: 884 + 226 + 225

Exemple : 884 226 224

11 —

Portemanteau



Le portemanteau se compose de deux bras avec un revêtement poudré et 2 tubes ronds en acier inoxydable brossé. Il se fixe entre 2 panneaux. Plusieurs portemanteaux peuvent être liés entre eux au moyen d'un boulon spécial ou être fixés les uns à côté des autres. La charge maximale est de 25 kg.

CODES PRODUIT
P00800 + LONGEUR DE MODULE + COULEUR RAL BRAS

Exemple : P00800 1200 9010

12 —

Crochet JB2



Crochet pouvant être placé entre 2 panneaux, 2 ensembles de fenêtres ou à côté d'une porte. Étonnamment simple et élégant. Est utilisé pour pendre des vêtements ou comme portemanteau (voir photo).

CODES PRODUIT
P01320 = V065300 + COULEUR

Exemple: V065300 9010

13 —
Tableau blanc (acier)




Tableau blanc pouvant être accroché à une cloison JB 2000, JB FRAME et JB FLUSH. Pratique pour les réunions ou pour y pendre des documents, photos, ...

Le tableau est accroché entre 2 panneaux. Plusieurs tableaux peuvent être accrochés les uns à côté des autres. Il existe également un modèle chevauchant 2 panneaux (comme sur la photo ci-dessus). Dimensions maximales de 2400 x 1200 mm (largeur x hauteur).

Les tableaux sont aussi disponibles avec un support assorti (TRAY) pour y déposer, par exemple, les marqueurs. Les tableaux ne sont disponibles qu'en blanc.

- CODES PRODUIT**
- 1 module : P00858 + LARGEUR x HAUTEUR + TRAY (uniquement si souhaité)
 - 2 modules (chevauchement) : P00858 + LARGEUR x HAUTEUR + TRAY (uniquement si souhaité)

Exemple : P00858 1200x900

14 —
Tableau blanc (verre)



Tableau en verre pouvant être accroché à une cloison JB 2000, JB FRAME et JB FLUSH. Pratique pour les réunions ou pour y pendre des documents, photos, ...

Le tableau est accroché entre 2 panneaux. Plusieurs tableaux peuvent être accrochés les uns à côté des autres. Chevauchement de plusieurs modules en 1 pièce sur demande. Dimensions maximales de 2400 x 1200 mm (largeur x hauteur).

Les tableaux sont aussi disponibles avec un support assorti (TRAY) pour y déposer, par exemple, les marqueurs. Les tableaux ne sont disponibles qu'en blanc.

Remarque : utilisation d'aimants pour tableaux en verre recommandée

- CODES PRODUIT**
- 01** — module : P01296 + LARGEUR x HAUTEUR + TRAY (uniquement si souhaité)
- 02** — modules (chevauchement) : P01296 + LARGEUR x HAUTEUR + TRAY (uniquement si souhaité)

Exemple : P01296 1200x900

15 —
Support tableau blanc



Le support pour tableau blanc est une gouttière pour les marqueurs, bien intégrée dans l'ensemble. Le support est fixé mécaniquement à nos tableaux blancs et est pourvu d'un revêtement poudré durable. Le support est réalisé sur toute la largeur du tableau.

CODES PRODUIT

Lors de la commande de votre tableau, ajoutez le code TRAY au code produit. Nous pouvons ainsi en déterminer la longueur.

Unite
& combine—

B

**Design is not
just what it
looks like,
design is
how it works**

Steve Jobs



BEDDELEEM

Venecoweg 14A, 9810 Nazareth
T +32 9 221 89 21 — F +32 9 220 26 25
E info@beddeleem.be

BEDDELEEM.BE

